

LECCIONES SOBRE
ESCRITURA DE SEÑAS

Facial

Resumen:

Esta lección explica la manera en que la Escritura de Señas indica la expresión facial. Al final encontrará una lista que describe cada uno de los símbolos faciales.

Expresiones Faciales:

Las expresiones faciales en la Escritura de Señas se basan en el siguiente símbolo:




Los demás símbolos faciales son variaciones de este símbolo. Por ejemplo:



NOTA: Cuando su mano esta cerca al lado derecho de su cabeza el símbolo manual es colocado a la derecha del símbolo que representa la cabeza:

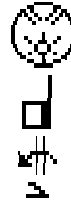


Ejemplo de expresión facial que indica la frente:



Enfermedad (ASL y LSC)

Ejemplo de expresión facial que indica la boca y las cejas:



Sabor amargo (ASL)

Ejemplo de ojos:



Mirar a

Ejemplo de nariz:



Aburrido

Ejemplo de lengua:



Carta (ASL)

NOTA - En el procesador de SignWriter, utilice la tecla de Cambio para que pueda ver todas las variaciones de los símbolos faciales. Si no encuentra las variaciones ahí, entonces intente con la tecla de Rotación.

Símbolos Faciales

Los símbolos faciales en la Escritura de Señas están divididos en diez grupos: frente, cejas, ojos, mirada, mejillas, nariz, boca, lengua, dientes y otros.

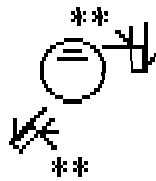
Grupo 1: Frente



Frente



Frente arrugada



Enfermedad

Grupo 2: Cejas



Cejas hacia arriba



Concordar (ASL)



Cejas sin expresión



Cejas hacia abajo



¿Quién? (ASL)



Cejas hacia arriba, por el medio



Cejas hacia abajo, por el medio



Cejas hacia arriba, por fuera



Cejas hacia abajo, por fuera

Grupo 3: Ojos



Ojos abiertos



Ver a



Ojos semi cerrados con fuerza



Ojos cerrados



Ojos medio abiertos



Ojos medio cerrados



Ojos completamente abiertos



Pestañas

Grupo 4: Mirada



Mirada hacia arriba



Mirada hacia arriba, y a un lado



Mirada hacia los lados



Mirada hacia abajo, y a un lado



Mirada hacia abajo



Mirada hacia adelante



Mirada hacia adelante, y a un lado



Mirada hacia los lados



Mirada hacia atrás, y a un lado

Grupo 5: Mejillas



Mejillas infladas



Mejillas sin inflar



Mejillas endidas



Mejillas tensas



Lengua contra la mejilla



El rostro entero se mueve hacia un lado



Sale aire por la boca



Entra aire por la boca



Exhalar



Inhalar

Grupo 6: Nariz



Nariz



Aburrido



Tocar la punta de la nariz



Hormiga (ASL)



Nariz arrugada



Abrir y cerrar fosas nazales.

Grupo 7: Boca



Sin expresión, boca cerrada



Reaponder (ASL)



Boca cerrada,
labios hacia adelante



Sonrisa con la boca cerrada



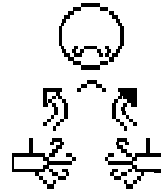
Sonrisa con la boca abierta



Medio sonreir,
Casi sin expresi3n



Llorar con boca cerrada



Enojo



Llorar con boca abierta



Medio llorar,
Casi sin expresion



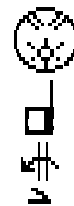
Boca abierta











Boca abierta,
labios hacia adelante



Boca abierta,
labios arrugados alrededor



Amargo (ASL)

	Boca abierta, forma avalada		Decir
	Bostezo		
	Boca abierta, forma rectangular en dirección horizontal		
	Boca abierta, forma rectangular en dirección vertical		
	Beso		
	Beso, labios hacia adelante		
	Boca tensa		



Boca tensa,
labios hacia adelante



Boca tensa,
labios hacia atrás



Absorber labios



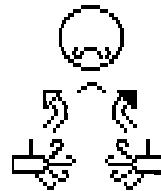
Labio superior sobre
labio inferior



Labio inferior sobre
labio superior



Arruga sencilla
alrededor de la boca



Enajo (ASL)



Arruga doble
alrededor de la boca



Arruga sencilla a un lado de la boca



Arruga doble a un lado de la boca



Extremo de la boca levantado



Ambos extremos de la boca levantados

Grupo 8: Lengua



Lengua sobresale, por arriba o abajo



Lengua visible en la boca, por arriba o abajo



Lengua sobresale hasta la mitad, por arriba o abajo



Carta (ASL)



Lengua visible tocando dentro de la boca, por arriba o abajo



Lengua centrada sobresale



Lengua visible dentro de la boca, está centrada

Grupo 9: Dientes



Dientes



Dientes superiores tocando labio inferior



Dientes inferiores
tocando labio superior



Dientes superiores
tocando la lengua



Dientes inferiores
tocando la lengua



Morder el centro del labio



Morder a un lado del labio

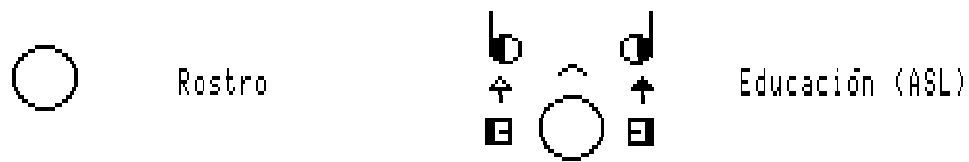
Grupo 10: Otros



Cerca y a un
lado del rostro



Joven (ASL)





Barbilla hacia arriba o abajo



Barbilla hacia adelante

--- Fin de símbolos faciales ---