

# LECCIONES SOBRE ESCRITURA DE SEÑAS

## Dinámica del Movimiento

### Resumen:

Esta lección explica los símbolos que indican la fuerza e intensidad del movimiento. Los signos de "Dinámica" son aplicados a los símbolos de movimiento, a las expresiones faciales, a las configuraciones manuales en casos especiales, como en los clasificadores.

### Dinámica del Movimiento

Los Símbolos de Dinámica son pequeños signos colocados sobre o cerca de los símbolos de movimiento para mostrar la intensidad, velocidad y naturaleza del movimiento.



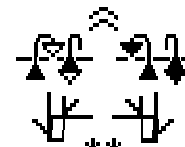
Movimiento Simultáneo.  
Ambas manos se mueven al mismo tiempo.



Grande.



Movimiento Alternado.  
La mano derecha se mueve en una dirección mientras que la izquierda se mueve simultáneamente en la dirección contraria.



\*\*  
contacto




Una-Se-Mueve-Mientras-La-Otra-Esta-Quieta  
La mano derecha se mueve, mientras que la izquierda permanece estática. Después la izquierda se mueve, mientras la derecha permanece estática.



\*  
comfortable

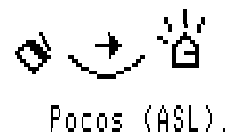


Movimiento lento.



Hace Mucho Tiempo.

~ Movimiento suave.



> Movimiento rápido



~ Movimiento Tenso.



~ Movimiento Laxo.



### Expresiones Faciales:

El símbolo de Tensión puede ser colocado en cualquier círculo facial para mostrar la tensión del rostro.

### Expresiones Faciales que muestran tensión:



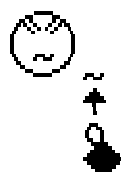
Tensión en los labios.



Tensión en las mejillas.



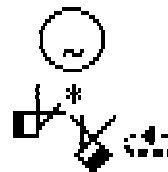
De él/ella.



Buen Punto (ASL)



De usted.



Perfecto.



¿Captas mi punto? (ASL)

### Clasificadores y Otras Aplicaciones:

Cuando el símbolo de tensión se coloca sobre un signo manual, representa una mano que permanece quieta y hace las veces de clasificador, mientras que con la otra mano se refiere al clasificador. Analice el siguiente ejemplo del ASL:



En el ejemplo de arriba, la seña para "computador" ha sido marcada con la mano izquierda, que permanece en configuración manual "C". Note que el símbolo de tensión es una marca escrita para "establecer el espacio".

Otro ejemplo es la seña para "plato"; que es establecida en el espacio por medio del símbolo de tensión. Luego la mano izquierda permanece estática, mientras que la mano derecha hace referencia a ella. El símbolo de tensión es la "marca" de plato:

